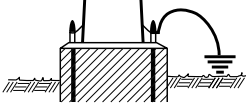


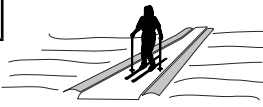
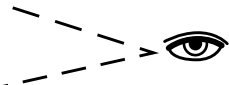
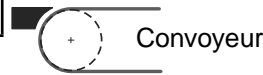


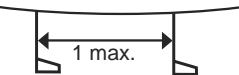




Nom de la remontée mécanique : \_\_\_\_\_

Date (jj-mm-aaaa) : \_\_\_\_\_

Cochez lorsque vous avez vérifié ces éléments :

1	 Fissures, dégagement 150 mm, mise à la terre	8	Piste d'ascension et dégagement	16	État des sièges	25	Horomètre, anémomètre
2	Échelle, ligne de vie, plate-forme de travail et point d'ancrage	9	 Mesure et ajustement Déplacement chariot tension	17	Débarquement  Embarquement	26	 Voie de roulement
3	1. 2. 3. ... Numérotage des pylônes	10	, Q W H U X S W H X U V chariot tension	18	 Surveillance et effectifs	27	 Convoyeur Aire de débarquement Dispositif d'arrêt
4	Protections	11	Dégagement du contrepoids	19	 Communication Postes de surveillance	28	Frein de service
5	Butée intérieure	12	Protecteur du contrepoids	20	 État du câble	29	Frein de secours
6	Attrape câble	13	, Q W H U X S W H X U V course du contrepoids	21	Marquage et serrage	30	 Distance d'arrêt
7	 Alignement du train de poulies et état des poulies	14	Motrice Conducteur M.A.L.T. (cu) À la fermeture quotidienne	22	 Avertisseur de fumée Protection incendie	31	Antirecul automatique
		15	Barrière de sécurité	23	1. 2. 3. ... Numérotage des sièges	32	Moteur de secours
				24	Panneaux et pictogrammes		

Suite au verso →

Notes :

Cochez si vous possédez ces documents :

- Notices d'exploitation
- Notices d'entretien
- Vérifications quotidiennes
- Procédure d'évacuation
- Procédures en cas de situations inhabituelles

Cochez si vous avez effectué ces tests :

- Essais de chargement (aériennes 5 ans), précisez la date (jj-mm-aaaa) : \_\_\_\_\_
- NDT câble (aériennes et t-bar) aux 36 mois, précisez la date (jj-mm-aaaa) : \_\_\_\_\_
- NDT mains d'attache (aériennes 20 %/année)
- Test de glissement des mains (aériennes chaque année)

Notes :

Nom de la personne ayant effectué l'autocontrôle : \_\_\_\_\_

Fonction : \_\_\_\_\_